

Vzdělávací oblast: **Člověk a jeho svět**

Předmět: **prvouka**

Určeno pro: **2. ročník**

Název: **Podzim**


Metodické pokyny: str. č. 4 - žáci vyberou z nabídky symboliku typickou pro podzimní počasí a přiřadí pojmenování
str. č. 5 - žáci odkrývají rámečky u správné odpovědi
str. č. 10 - učitel zkopíruje tvar listu do programu malování

Zdroj: Software SMART Board, PC CD-ROM 120 000CLIPART images (<http://www.gsp.ee>)

Autor: Marie Pavlíková, marie.pavlikova@email.cz, Masarykova ZŠ Návsi

Podzim








z opyleného květu vznikne
podzemní část rostliny
děti na podzim pouštějí
po podzimu přichází
na stonku roste
uvnitř plodu jsou



Počasí

jasno	děšť	slabý vítr	náledí	jinovatka
polojasno	kroupy	vítr	bouřka	rosa
zataženo	sněžení	silný vítr	duha	mlha



Zvířata se chystají na zimu

Na obloze létají

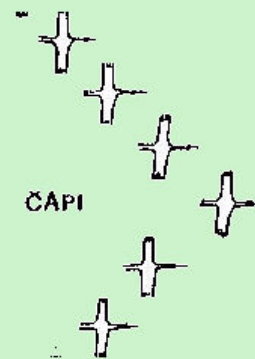
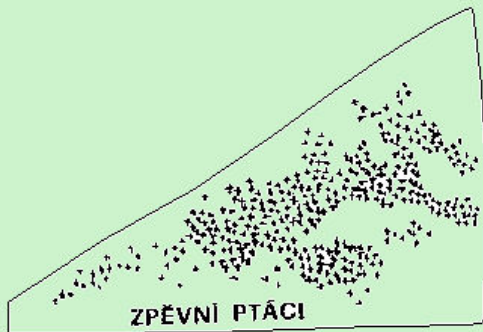

zvířatům houstne srst
sýkorky odlétají na jih
ježek se uloží k zimnímu spánku
na podzim přilétají havrani
srny si hledají úkryt

ano

ne



Odlety ptáků:



Rostliny se připravují na zimu

Na podzim češeme
Slunečnice se pěstuje pro
Brambory mají
Cukr vyrábíme ze
Kmen mají
Mrkev pěstujeme pro
Podle letokruhů na pařezu poznáme

třešně	jablka
listy	semena
nať	chrást
slunečnice	řepy
keře	stromy
list	kořen
	stáří stromu
	výšku stromu



Slož obrázek a přiřaď ke stromu název

třešeň jabloň hrušeň švestka

Slož obrázek a přiřaď ke stromu název



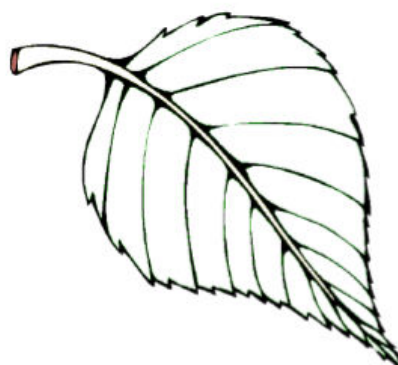
smrk

jedle

borovice

modřín

Vybarvi barvami podzimu



Dopiš věty:

Podzim začíná

Podzimní měsíce jsou

Dny se pomalu a noci se

Listí se na stromech nejdříve , pak

Ovoce a zeleninu uchováme na zimu tak, že ji

