

Vzdělávací oblast: **Matematika a její aplikace**
Předmět: **matematika**
Určeno pro: **1.stupeň ZŠ - 1.ročník**
Název: **Numerace do 5,sčítání a odčítání do 5**

Metodické pokyny:

- Při obrázku č. ... žáci :
- 2.Zapisují č. 1-5 k obrázkům
- 3.Opakují báseň To je táta,určují pořadí 1.- 5.
- 4.Řadí obrázky od nejmenšího počtu k největšímu
- 5.Posouvají čísla ke kartám
- 6.Opravují chyby
- 7.Zapisují příklady
- 8.Znázorní z daných obrázků a vypočítají
- 9.Znázorní a vypočítají

Zdroje: PC CD-ROM 120 000CLIPART images(<http://www.gsp.ce>),Software SMART Board

Autor: Miroslava Siudová miroslava.siudova@seznam.cz , Masarykova ZŠ Návší



**Numerace do 5,
sčítání a odčítání do 5**



Přiřazuj verše ke správným prstům



**to je vnouček,
malý klouček**

to je děda

to je bába

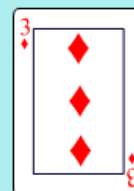
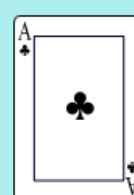
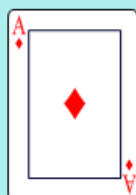

to je táta

to je máma

Seřad' obrázky od nejmenšího k největšímu počtu




Přiřazuj čísla ke kartám





4 3 5 4 1 2 3 2 1 4 5

Oprav chyby




Napiš příklady



Znázorni a vypočítej

$3+1=$



$1+4=$



$3+2=$



$1+1=$



$2+2=$



$1+2=$



$2+1=$



Znázorni a vypočítej



$2 - 1 =$

$5 - 2 =$

$3 - 1 =$

$4 - 2 =$

$5 - 3 =$

$4 - 3 =$