

Vzdělávací oblast: **Jazyk a jazyková komunikace**

Předmět: **ANGLICKÝ JAZYK**

Určeno pro: 1. stupeň ZŠ – 3., 4., 5. ročník

Název: **GARDEN** – revision lesson

Metodické pokyny: Při obrázku č.... žáci:

2. Přivítají se, zazpívají si píseň "The welcome song"
3. Pracují podle pokynu učitele, popisují, co vidí na obrázku
4. Učitel vybere žáka, ten přistoupí k tabuli, klikne na obrázek, všichni poslouchají výslovnost, poté opakují
5. Vybraní žáci přiřazují slova k obrázkům
6. Určený žák dopíše slovo, vybere si spolužáka, který odkrytím okénka napsané slovo zkontroluje,
7. Dokreslují správný počet
8. Procvičují si věty typu: There is....., There are....
9. Ukazují a samostatně říkají věty
10. Zahrají si hru – kdo rychleji ukáže....., kdo správně napíše....., která řada nejlépe zazpívá....
11. Učitel hodnotí hodinu a ukončuje ji kliknutím na obrázek medvídka, žáci se pozdravem loučí

Zdroje: obrázky z PC CD-ROM 120 000 CLIPART images (<http://www.gsp.ee>), Software SMART Board, píseň z výukové kazety TIP TOP – Pupil 's book 1

Autor: Soňa Sikorová sona.sikorova@seznam.cz, Masarykova ZŠ Návší

Hello !




[Click here](#)

Welcome!


[Click here](#)

GARDEN

Revision



Listen and show.



Listen and repeat.

Match the words to the pictures.



cat



grass


flower



tree



house




dog

Write the words.















Draw




Describe.

There is.




There is one dog.

There are.



There are four cats.






There are three flowers.



There are two trees.

Point and say.



Play a game



GOOD - BYE



boys and girls